

GUIA RAPIDA SISTEMA DE POSTULACION EN LÍNEA

CONVOCATORIA 2024

FONDO CHILE



Presentación General

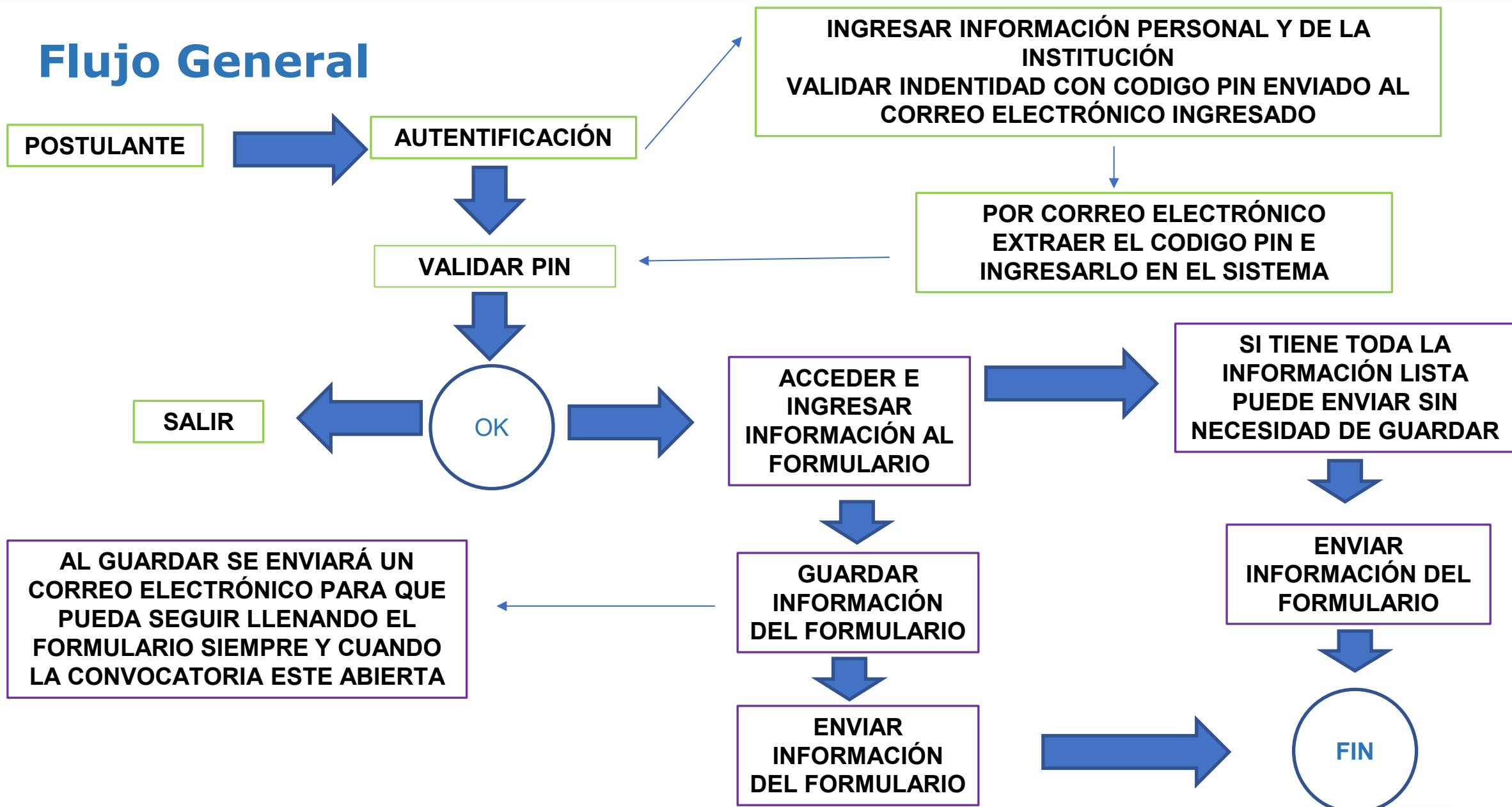
El presente sistema de postulación en línea tiene como objetivo facilitar el proceso de postulación para que Organismos de la Sociedad Civil sin fines de lucro, Instituciones Públicas e Instituciones de Educación Superior, presenten, al Fondo Chile, proyectos de cooperación sur sur de asistencia técnica con enfoque de derechos humanos, con impacto en el desarrollo de otros países de igual o menor desarrollo relativo que Chile.

Este sistema está diseñado para que los postulantes puedan ingresar su información de manera estructurada y clara, asegurando que se cumplan todos los requisitos necesarios para la evaluación de su propuesta permitiendo un proceso de selección más eficiente y efectivo.

El formulario generalmente incluye secciones que permiten a los postulantes detallar aspectos claves de su proyecto, como el problema que busca resolver, la solución propuesta, la población objetivo, y otros elementos relevantes que contribuyen a la evaluación de la viabilidad y el impacto del proyecto.



Flujo General



I. Control de Acceso



Nombres

<input type="text" value="Carlos"/>	<input type="text" value="Mujica Valdes"/>
<small>Nombre</small>	<small>Apellido</small>

← ATRÁS SEGUIR →



Nombre de Institución

<input type="text" value="Educacion Milenio SPA"/>
--

← ATRÁS SEGUIR →



Email

<input type="text" value="carlosmujicavaldes@gmail.com"/>	<input type="button" value="Enviar Código Verificación"/>
<small>ejemplo@ejemplo.com</small>	

← ATRÁS ENVIAR

Usted necesita validar este e-mail

El control de acceso recopila información personal y de la institución a la que pertenece el postulante.

El proceso de validación es vía correo electrónico donde el sistema hace entrega de un código pin para validar la autenticidad de la persona.



II. Validación código PIN

Email

ejemplo@ejemplo.com

[Enviar Código Verificación](#)

← ATRÁS Usted necesita validar este e-mail ENVIAR



Email Verification Code Regarding Acceso a FONDO CHILE Inbox x

Jotform <noreply@jotform.com>
to me

12:13 PM (0 minutes ago)

Email verification code

Here is your confirmation code for your online form:

6096

All you have to do is copy the confirmation code and paste it to your form to complete the email verification process.



El proceso de validación de código PIN es simple. Al seguir la fecha roja se indica el paso a paso.

Gracias!

¡Su envío ha sido recibido!

Formulación de proyectos FONDO CHILE [Acceder a Formulario](#)



Email

El código de verificación fue enviado a carlosmujicavaldes@gmail.com
Favor revisar su buzón de entrada y pegar el código a continuación para completar la verificación.

¿No recibió el código de verificación? [REENVIAR CÓDIGO](#) o [CAMBIAR EMAIL](#)

Recibir correos puede tomar unos minutos, gracias por su paciencia!

← ATRÁS Usted necesita validar este e-mail ENVIAR



III. Acceso al formulario de la postulación



PERFIL DE PROYECTO

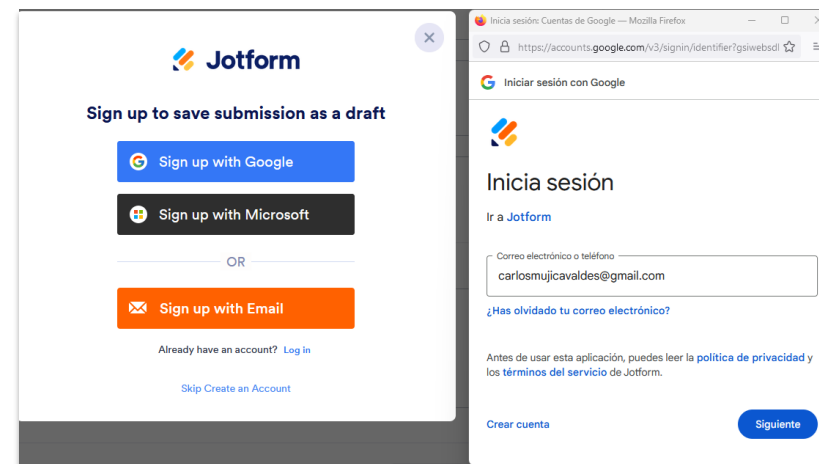
Fecha de sistema
08-13-2024 12:22
Fecha Hora Minutos

Email
carlosmujicavaldes@gmail.com

1. DATOS GENERALES DEL PROYECTO

Título *
filando redes entre Perú y Chile: maestras líderes sindicalistas de Perú se fortalecen para contribuir a una educación con enfoque de género

Duracion (meses) *
12



Jotform

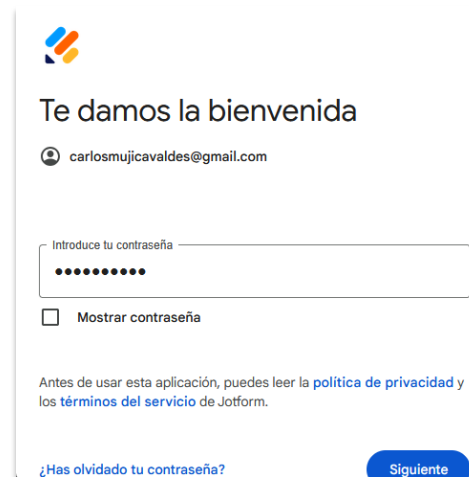
Sign up to save submission as a draft

Sign up with Google
Sign up with Microsoft

OR

Sign up with Email

Already have an account? Log in
Skip Create an Account



Jotform

Te damos la bienvenida

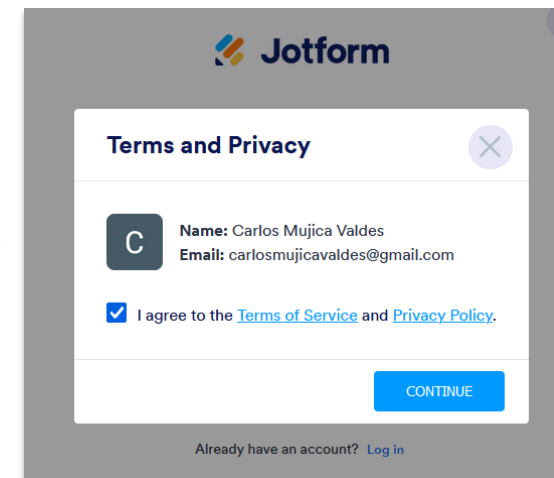
carlosmujicavaldes@gmail.com

Introduce tu contraseña
●●●●●●

Mostrar contraseña

Antes de usar esta aplicación, puedes leer la política de privacidad y los términos del servicio de Jotform.

¿Has olvidado tu contraseña? [Log in](#)



Jotform

Terms and Privacy

C Name: Carlos Mujica Valdes
Email: carlosmujicavaldes@gmail.com

I agree to the [Terms of Service](#) and [Privacy Policy](#).

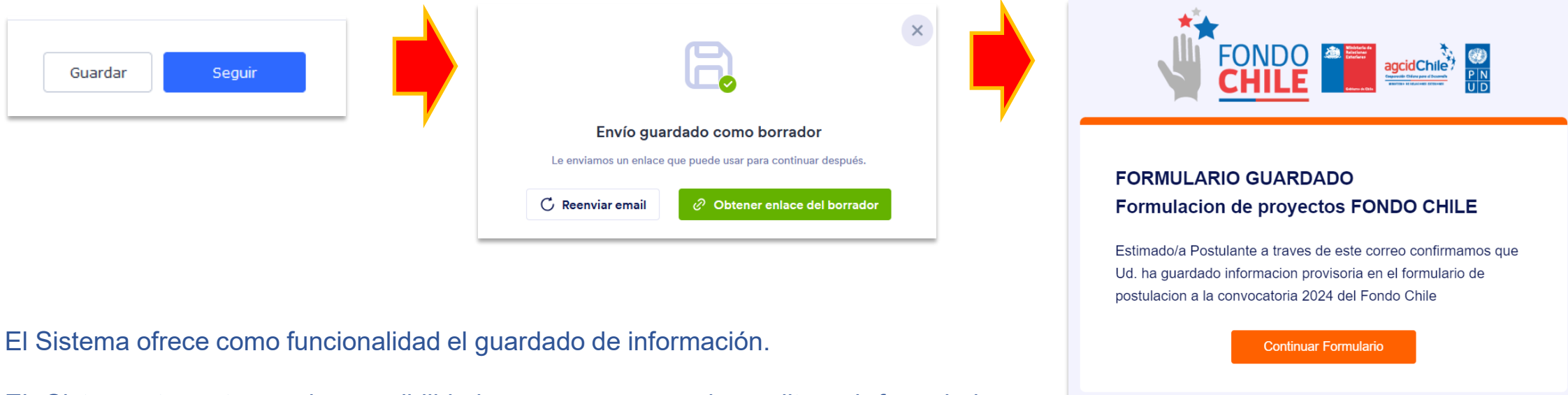
[CONTINUE](#)

Already have an account? [Log in](#)

Una vez que hayas validado el código PIN entregado puedes acceder al formulario de postulación, es importante que cuando comiences a guardar la información estés autenticado con el correo ingresado en el módulo de control de acceso.



IV. Guardar formulario



El Sistema ofrece como funcionalidad el guardado de información.

El Sistema te entrega dos posibilidades para que puedas editar el formulario y modificarlo las veces que sea necesario... siempre y cuando la convocatoria este abierta.

Opción 1: Al obtener el enlace del borrador.

Opción 2: Por correo electrónico que el mismo Sistema te entrega.



V. Formulario de postulación

El formulario consta de 13 secciones:

1. Datos general del proyecto
2. Análisis del problema
3. Objetivos
4. Población Objetivo
5. Estrategia de intervención propuesta
6. Estrategia de salida
7. Complementariedad
8. Alineación con ODS y Áreas Temáticas
9. Asignación en el presupuesto Fondo Chile para la contribución a la Igualdad de Género
10. Comunicación de resultados
11. Actores (Institución postulante, Socio/s local/es y Aliado/s)
12. Experiencia de la institución postulante
13. Plan de Trabajo



1. Datos general del proyecto

1. DATOS GENERALES DEL PROYECTO

Título *

Duracion (meses) *

Zona Geográfica * Pais / Países *

Pais1; Pais2; Pais3

Ciudad / Ciudades * Localidad / Localidades *

Ciudad1; Ciudad2; Ciudad3 Localidad1; Localidad2; Localidad3

RESUMEN DE LA PROPUESTA

Ingresar Resumen *

Caracteres 0/1000

Algunos aspectos a considerar en esta sección:

- ✓ El titulo tiene un n° de 150 caracteres máximo.
- ✓ El proyecto debe considerar una duración máxima de 18 meses.
- ✓ Por zona geográfica se entiende por ejemplo Sudamérica, Centroamérica, Caribe, África, etc.
- ✓ En el resumen, mencionar los datos claves del proyecto.
- ✓ Todos los campos son obligatorios.



2. Análisis del problema

2. ANÁLISIS DEL PROBLEMA

¿Cuál es el problema que busca abordar el proyecto? *

Caracteres 0/2000

¿Cuáles son las 3 principales causas del problema? ¿Son éstas distintas para hombres y mujeres? *

Caracteres 0/2000

¿Qué evidencias sustentan dicha problemática y sus causas? Especificar cada fuente con su año *

Caracteres 0/2500

¿Cómo afecta el problema a la población objetivo? ¿Cómo el problema afecta de manera diferenciada a hombres de mujeres y a otros posibles grupos en situación de vulnerabilidad? *

Caracteres 0/2000

Algunos aspectos a considerar en esta sección:

- ✓ En cada campo, enfocar su respuesta específicamente a la pregunta realizada. Esto le permitirá utilizar de mejor manera los espacios disponibles en cada campo.
- ✓ Todos los campos son obligatorios.



3. Objetivos

3. OBJETIVOS

Objetivo General (Para su definición considere el impacto que tendría el proyecto, en el largo plazo, en la calidad de vida de la población objetivo si se aborda el problema identificado.) *

Caracteres 0/200

Objetivo Específico (Para su definición, considere cuál es el cambio deseado al que se espera contribuir con la intervención, la que debe atender alguna de las causas del problema. Este debe permitir observar cambios en el desempeño y comportamiento de la población objetivo y/o instituciones.) *

Caracteres 0/300

Indicador SMART (ver Glosario) del objetivo específico con enfoque de género. Indicador único. *

Caracteres 0/200

Línea Base *

Caracteres 0/200

Meta Estimada *

Caracteres 0/200

Algunos aspectos a considerar en esta sección:

- ✓ Definir un solo objetivo específico.
- ✓ Para más información sobre los Indicadores SMART, referirse al punto 5 del Glosario de las bases.
- ✓ Solo hay que definir un indicador correspondiente al objetivo específico.
- ✓ Todos los campos son obligatorios.



4. Población Objetivo

4. POBLACION OBJETIVO

Describa el territorio, el o los grupos de personas, y entidad a la que pertenecen, y que recibirán la asistencia técnica *

Caracteres 0/1500

Cuantifique cada grupo identificado y el universo potencial de cada uno de ellos. Relacione ambas variables (%). *

Caracteres 0/1000

¿Cuál es el criterio de focalización utilizado para cada grupo y por qué es relevante? *

Caracteres 0/1000

¿Qué criterios preliminares de selección se aplicarán para cada grupo? ¿Incluyen estos criterios a personas con algún tipo de discapacidad? *

Caracteres 0/1000

Considera la población objetivo

Niños, niñas y adolescentes *

- SI
 NO

Pueblos indígenas *

- SI
 NO

Mujeres *

Por ej., 23

Hombres *

Por ej., 23

Total *

Por ej., 23

Algunos aspectos a considerar en esta sección:

- ✓ En cada campo, enfocar su respuesta específicamente a la pregunta realizada. Esto le permitirá utilizar de mejor manera los espacios disponibles en cada campo.
- ✓ Para más información referente a como se define la población objetivo ver el punto 6 del Glosario de las bases.
- ✓ Todos los campos son obligatorios.



5. Estrategia de intervención propuesta

5. ESTRATEGIA DE INTERVENCIÓN PROPUESTA

¿Cuál es la estrategia de intervención propuesta para abordar el problema específico y cómo va a contribuir al cambio esperado? *

Caracteres 0/6000

¿Cómo afecta la intervención de manera diferenciada a hombres y mujeres, y a otros eventuales grupos de población? ¿Contribuirá el proyecto a la igualdad de género? *

Caracteres 1227/2000

¿De qué manera participaron en la definición de la intervención, el socio local, los representantes de la población objetivo y los aliados? *

Caracteres 1227/2000

Algunos aspectos a considerar en esta sección:

- ✓ Se recomienda explicar la estrategia de intervención de la manera más detallada posible, esto considerando que el nº de caracteres disponibles lo permite. Esta estrategia tiene que considerar los Productos y Actividades declarados en el Plan de Trabajo.
- ✓ En cada campo, enfocar su respuesta específicamente a la pregunta realizada. Esto le permitirá utilizar de mejor manera los espacios disponibles en cada campo.
- ✓ Todos los campos son obligatorios.



6. Estrategia para resguardar la sostenibilidad del proyecto

6. ESTRATEGIA DE SALIDA PARA RESGUARDAR LA SOSTENIBILIDAD DEL PROYECTO

¿De qué manera se asegura la apropiación de los resultados? Una vez finalizado el proyecto ¿qué acciones se implementarán para asegurar el mantenimiento de los resultados y agregar valor a estos en el tiempo? Se recomienda definir acciones concretas que, por ejemplo, puedan brindar autonomía a la población objetivo en la mantención de la práctica adquirida; puedan permitir institucionalizar lo aprendido, permitir replicar la formación recibida a terceros; entre otros. *

Caracteres 0/2500

Algunos aspectos a considerar en esta sección:

- ✓ Se recomienda responder a todas las preguntas mencionadas al momento de describir la estrategia de salida.
- ✓ Este campo es obligatorio.



7. Complementariedad

7. COMPLEMENTARIEDAD

En caso que el proyecto se vincule con los resultados de una acción anterior, explique de qué manera está previsto que el proyecto avance a partir de los resultados de dicha acción. *

Caracteres 0/800

En caso que el proyecto forme parte de una iniciativa más amplia que se pretenda realizar, explique cómo se integra a ella. ¿Ha visualizado posibles sinergias con otras iniciativas? *

Caracteres 0/800

La problemática/temática abordada por el proyecto es prioritaria para el país donde se implementará el proyecto? Indique la fuente de información y año. *

Caracteres 0/1000

Algunos aspectos a considerar en esta sección:

- ✓ Todos los campos son obligatorios.
- ✓ Sin embargo, en el caso que en su proyecto no corresponda responder al 1er y 2do cuadro se puede mencionar N/A.



8. Metas ODS y Áreas Temáticas

8. ALINEACIÓN CON ODS Y ÁREAS TEMÁTICAS

METAS ODS *

Seleccione Meta y Submeta

ÁREAS TEMÁTICAS *

Elija uno

Fundamente ambas selecciones *

0/800

Algunos aspectos a considerar en esta sección:

- ✓ Solo se permite seleccionar el ODS prioritario y la meta respectiva con la cual se vincula el proyecto.
- ✓ Solo se permite seleccionar el área temática prioritaria con el cual se vincula el proyecto.
- ✓ Para más información referente a áreas temáticas referirse al punto 2 del Glosario de las bases.
- ✓ Todos los campos son obligatorios.



9. Asignación en presupuesto Fondo Chile para contribución a Igualdad de Género

9. ASIGNACIÓN EN EL PRESUPUESTO FONDO CHILE PARA LA CONTRIBUCIÓN A LA IGUALDAD DE GÉNERO.

Contribución según propósito (ver Glosario)

Seleccione una opción según el propósito de su proyecto: *

- Directo: el proyecto tiene como objetivo principal avanzar hacia la garantía del pleno ejercicio de la autonomía y los derechos de las mujeres y niñas, superando las desigualdades de género y, en consecuencia, destina recursos para ello.
- Indirecto: si bien el proyecto no tiene como objetivo principal la igualdad de género, sus actividades tienen un impacto positivo hacia la garantía del pleno ejercicio de la autonomía y los derechos de las mujeres y niñas, superando las desigualdades de género. Se destinan recursos para ello.
- No relacionado: no tiene ninguna relación o contribución a la igualdad de género.

Contribución según tipo de derechos de igualdad de género

Seleccione una opción conforme al principal derecho que garantiza, en caso de que haya seleccionado Directo o Indirecto: *

- Derecho a una vida libre de violencia y discriminación
- Derechos sexuales y reproductivos, y a la salud integral
- Derechos civiles y políticos
- Derechos colectivos y ambientales
- Derechos económicos
- Derechos sociales y culturales

[Ver Definiciones tipo de derecho de igualdad de género](#)

Algunos aspectos a considerar en esta sección:

- ✓ Para más información referente a la Contribución según propósito referirse al punto 8 del Glosario de las bases.
- ✓ Es obligatorio seleccionar una de las 3 opciones en el punto Contribución según propósito.
- ✓ En el caso de haber seleccionado Directo o Indirecto, es obligatorio completar el punto siguiente: Contribución según tipo de derechos de igualdad de género.
- ✓ En el caso de haber seleccionado No relacionado, no es necesario completar el punto Contribución según tipo de derechos de igualdad de género.
- ✓ Las Definiciones de los tipos de derechos de igualdad de género están disponible en el link.



10. Comunicación de Resultados

10. COMUNICACIÓN DE RESULTADOS

¿Qué estrategia implementará para visibilizar los avances, los resultados del proyecto y de la cooperación chilena? Identifique estrategia, canales y recursos. *

Caracteres 0/500

Algunos aspectos a considerar en esta sección:

- ✓ Es necesario describir cual será la estrategia de comunicación que se utilizará para difundir los resultados del proyecto y como este se enmarca en el ámbito de la cooperación chilena.
- ✓ Este campo es obligatorio.



11. Actores-Institución postulante

11. ACTORES

Institución Postulante

Tipo de institución * Carácter de la institución *

EXCLUSIVO OSC + IES Privada
Es necesario completar todos los campos (excepto Nombre de Fantasía y Sitio Web de no disponer de uno) y adjuntar los 3 documentos solicitados.

Razón Social

Nombre de Representante Legal Sitio Web

Nombre

Nombre de Representante Legal / Autoridad facultada

Domicilio

Domicilio Comuna

Rut Región

Sitio Web

Principal línea de acción

Oficio Patrocinante de la autoridad

Buscar archivos
Arrastre y suelte archivos aquí

2MB por archivo

Algunos aspectos a considerar en esta sección:

- ✓ Si selecciona en Tipo de institución la opción “Privada” y en Carácter de la institución la opción “OSC” o “IES”, es obligatorio:
 - ❖ Completar todos los campos de “EXCLUSIVO OSC+IES Privada” excepto los mencionados como opcionales.
 - ❖ Adjuntar los 3 documentos mencionados (Copia escritura pública, carta patrocinante y certificado de vigencia de persona jurídica)
- ✓ Si selecciona en Tipo de institución la opción “Pública” y en Carácter de la institución la opción “IES” o “IP”, es obligatorio:
 - ❖ Completar todos los campos de “EXCLUSIVO IP+IES Públicas”.
 - ❖ Adjuntar el oficio patrocinante de la autoridad.
- ✓ Para más información referente al Ejecutor (institución postulante) referirse al punto 4 del Glosario de las bases.
- ✓ El tamaño permitido para cada archivo es de 2MB excepto para la Copia de la escritura pública que es de 5MB.



11. Actores-Socio/s Local/es y Aliado/s

SOCIO LOCAL
Registre un socio local por cada país en que se implementará el proyecto

Nombre * Fecha concesión personalidad jurídica *
 DD/MM/AAAA

Domicilio * Ciudad * País *

Sitio Web Número de Colaboradores * Principal línea de acción *

Pertinencia con la temática del proyecto * Vinculación con la población objetivo del proyecto *

Rol en la implementación del proyecto *

Relación previa al proyecto entre ejecutor

Agregar Socio Local

Nombre

Domicilio

Sitio Web

Principal línea de acción

Número de Colaboradores

ALIADOS

Año en que se constituyó legalmente
DD-MM-AAAA
Fecha

Nombre

Domicilio

Ciudad País

Principal línea de acción

Rol en la implementación del proyecto

Número de Colaboradores

Algunos aspectos a considerar en esta sección:

- ✓ Para más información referente a Socio Local y Aliado referirse al punto 7 y 1 respectivamente del Glosario de las bases.
- ✓ Es obligatorio contar con un Socio Local en el o los países donde se desarrollará el proyecto.
- ✓ Todos los campos del Socio Local son obligatorios (excepto sitio web) así como adjuntar la/s Carta/s patrocinante/s de la/s autoridad/es de cada socio local.
- ✓ Se puede agregar varios socios locales si necesario. Para cada uno es obligatorio completar todos los campos (excepto sitio web).
- ✓ En caso de contar con uno o varios aliados es obligatorio completar todos los campos, así como adjuntar la/s Carta/s patrocinante/s de la/s autoridad/es de cada aliado.



12. Experiencia de la institución postulante

12. EXPERIENCIA DE LA INSTITUCIÓN POSTULANTE

Acredite su experiencia en la implementación de al menos 3 proyectos en la temática postulada en los últimos 6 años a nivel nacional y/o internacional.

Nombre del Proyecto *

Objetivo *

Resultados relevantes(máx. 3) *

Actores (instituciones) participantes *

Presupuesto Gestionado USD *

Duración (meses) *

Fecha de inicio *

Fecha

Fecha de Terminó *

Fecha

Publicaciones / Link sobre el proyecto *

Algunos aspectos a considerar en esta sección:


- ✓ Es obligatorio completar todos los campos solicitados referente a la implementación de al menos 3 proyectos en la temática postulada en los últimos 6 años.
- ✓ Es posible agregar la información requerida referente a más de 3 proyectos (se recomienda 6 máximo) implementados en la temática postulada en los últimos 6 años. En este caso todos los campos son también obligatorios.



13. Plan de trabajo


13. PLAN DE TRABAJO

Adjuntar Plan de Trabajo *


Buscar archivos
Arrastre y suelte archivos aquí

2MB por archivo

Adjuntar Cotizaciones *


Buscar archivos
Arrastre y suelte archivos aquí

2MB por archivo

Atrás Imprimir Guardar **Enviar**

Algunos aspectos a considerar en esta sección:

- ✓ Es obligatorio adjuntar el Plan de Trabajo en base al formulario facilitado en la página web del Fondo Chile <https://fondo Chile.cl/wp-content/uploads/2023/09/Formulario-Plan-de-trabajo-2024.xlsx>
- ✓ Tal como mencionado en la hoja “Indicaciones Plan de Trabajo (PT)” para sustentar el valor presupuestado en las Actividades, es necesario presentar una cotización actual o utilizada anteriormente (máx.. 2 años de anterioridad) referente a los siguientes ítems: Conectividad, Courier, Material de oficina, Otros insumos para brindar AT, Publicación, sistematización e impresión y Traducción/interpretación.
- ✓ El formato del Plan de Trabajo permite incluir una descripción más detallada de los Productos y Actividades completando la información mencionada en la sección 5. Estrategia, si necesario.



Recordatorio: Archivos a Adjuntar

Recordar que es necesario adjuntar en las secciones donde están solicitados los siguientes documentos:

Sección 11. Actores

Institución Postulante

OSC+IES Privada

- Copia de la escritura pública
- Carta patrocinante de la autoridad
- Certificado de vigencia de persona jurídica

IP+IES Pública

- Oficio patrocinante de la autoridad

Socio Local y Aliados

- Carta patrocinante de la autoridad

Sección 13. Plan de trabajo

- Plan de Trabajo
- Cotizaciones



Al terminar la postulación

1

En la plataforma aparecerá el siguiente mensaje:



2

Por otra parte, recibirá un correo automático de **AGCID FONDO CHILE** con una copia en PDF de la propuesta presentada.



Unas aclaraciones finales

✕ < >

FONDO CHILE - Hemos recibido su postulación Formulación de proyectos FONDO CHILE Convocatoria 2024

AGCID FONDO CHILE <noreply@jotform.com>
Para: Usted

Responder Responder a todos Reenviar

Mié 14-08-2024 16:13

5994756093422660283.pdf
81 KB



Formulación de proyectos FONDO CHILE Convocatoria 2024	
Fecha de Apertura	14-08-2024 14:53
Email	carlosmujicavaldes@gmail.com
Título	x
Duración (meses)	x
Zona Geográfica	x
Pais / Paises	x
Ciudad / Ciudades	x

Referente al correo que recibirá de AGCID FONDO CHILE considerar que:

- La fecha y hora de apertura mencionada corresponde a la fecha y hora en las cuales ha empezado a llenar el formulario.
- Aparece esta misma información (fecha y hora de apertura) en el formato en PDF.
- No hay que confundir esta fecha y hora de apertura con la hora de recepción de la postulación. En este caso, se considerará la hora de recepción mencionada en el correo de respuesta automática.



GRACIAS POR SU POSTULACIÓN



**FONDO
CHILE**



agcidChile
Cooperación Chilena para el Desarrollo
MINISTERIO DE RELACIONES EXTERIORES

